

## C2-M カーブベルトコンベヤ

スチール製

軽量機種

モータ容量は速度に応じ  
200W、400Wの設定の  
カーブベルトコンベヤです。  
様々な搬送物をスムーズに  
しかも正確に方向転換する  
ベルトカーブコンベヤです。



### SELECT 型式表示

**C2** - **M** - **300** - **90** - **T3** - **C200** - **R/L**

C:カーブタイプ名 M:タイプ  
2:ヘッドドライブ  
ベルト幅 (mm)  
角度  
定速/ T A(AC100V単相) 進行方向  
変速/ F B(AC200V単相)  
数字/速度記号 C(AC200V三相)  
数字/モータ出力  
(200W-400W)

### SIZE 標準仕様

#### C2-M 標準仕様

(単位 mm)

ベルト幅	300	400	500	600
機 幅	715	815	915	1015

角 度 | 90度

モータ出力 | 200W、400W

機 高 | 600~1,100  
脚はオプションになります。

電 源 | AC200V(三相)

ベルト速度 | 定速 変速

ベルト(標準) | ポリウレタンベルト(2プライ)  
(色:グリーン、食品規格適合、  
帯電防止処理)

搬送能力 | 40kg/台(水平分散荷重時)

●袋物の搬送は上記搬送能力の40%以下でご使用下さい。

#### 標準設定モータ出力表

(mm)

角度	ベルト幅	300~600
90°		200W、400W

### DATA

#### C2-M ベルト速度表


速度記号	定速 (m/min) 50/60(Hz)	速度記号	変速 (m/min) 50-60(Hz)	モータ容量
T1	5/6	F1	2~6	0.2kw
T2	8/9.6	F2	3.2~9.6	0.2kw
T3	10/12	F3	4~12	0.2kw
T4	15/18	F4	6~18	0.4kw
T5	20/24	F5	8~24	0.4kw



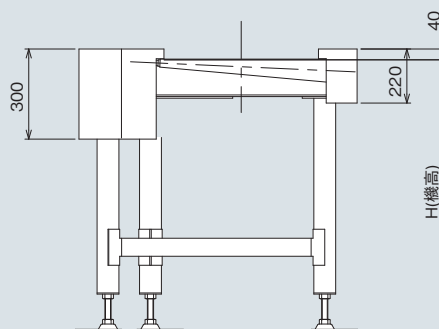
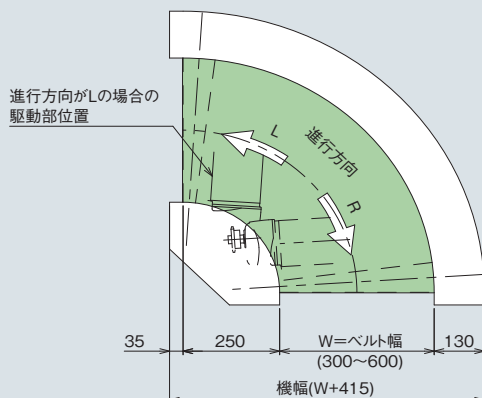
変速はインバータ  
方式です。

※入力電源が、単相・三相に  
かわらずモータは全て三相  
200V用です。  
※インバータにつきましては  
写真と異なる場合があります。

#### 標準ベルト(拡大写真)



### DRAWING



(単位 mm)