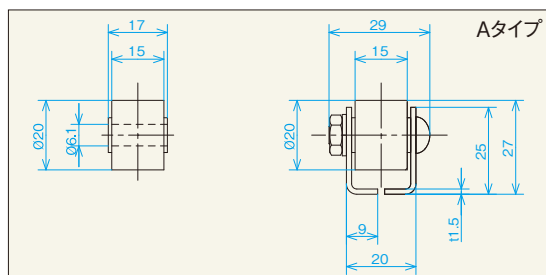


## W-2015SUS



SUS製フレーム



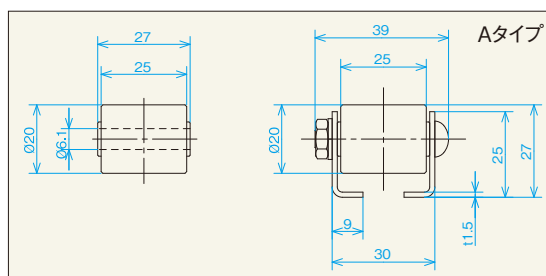
(単位mm)

型 式	ホイール寸法 外径×幅×軸穴×ボス D W d b	使用軸	フレーム形状 形状 h×W1×W2×W3×t	機高 H	全 長 L	ホイール間隔 P	カーブ 中心径 R	ホイール 1個当りの 耐荷重(kg)	備 考
W-2015SUS	20×15×6.1×17	◎M6×25L	┌25×20×9×29×1.5	27	1,000・1,500 2,000	25・30・35	1,000 1,200	30	削り出しホイール

## W-2025SUS



SUS製フレーム



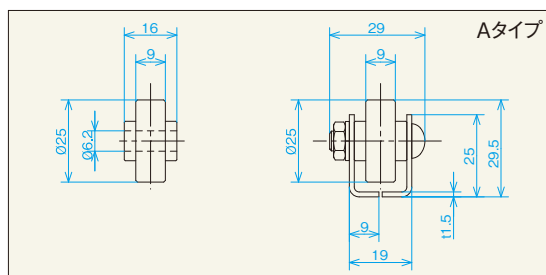
(単位mm)

型 式	ホイール寸法 外径×幅×軸穴×ボス D W d b	使用軸	フレーム形状 形状 h×W1×W2×W3×t	機高 H	全 長 L	ホイール間隔 P	カーブ 中心径 R	ホイール 1個当りの 耐荷重(kg)	備 考
W-2025SUS	20×25×6.1×27	◎M6×35L	┌25×30×9×39×1.5	27	1,000・1,500 2,000	25・30・35	1,000 1,200	40	削り出しホイール

## W-25SUS



SUS製フレーム



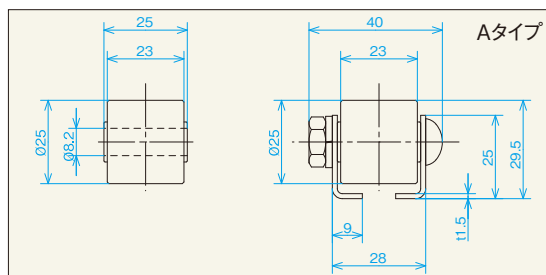
(単位mm)

型 式	ホイール寸法 外径×幅×軸穴×ボス D W d b	使用軸	フレーム形状 形状 h×W1×W2×W3×t	機高 H	全 長 L	ホイール間隔 P	カーブ 中心径 R	ホイール 1個当りの 耐荷重(kg)	備 考
W-25SUS	25×9×6.2×16	◎M6×25L	┌25×19×9×29×1.5	29.5	1,000・1,500 2,000	30・35	1,000 1,200	30	削り出しホイール

## W-2523SUS



SUS製フレーム



(単位mm)

型 式	ホイール寸法 外径×幅×軸穴×ボス D W d b	使用軸	フレーム形状 形状 h×W1×W2×W3×t	機高 H	全 長 L	ホイール間隔 P	カーブ 中心径 R	ホイール 1個当りの 耐荷重(kg)	備 考
W-2523SUS	25×23×8.2×25	◎M8×35L	┌25×28×9×40×1.5	29.5	1,000・1,500 2,000	30・35	1,000 1,200	50	削り出しホイール