
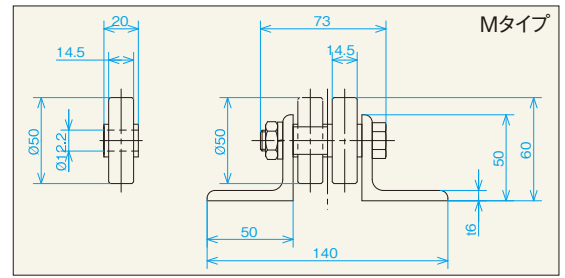


削り出しホイールコンベヤ

W-50WW




メジャーグリーン
※標準色は2.5G6/3近似色です。



(単位mm)

型 式	ホイール寸法 外径×幅×軸穴×ボス D W d b	使用軸	フレーム形状 形状 h×W1×W2×W3×t	機高 H	全 長 L	ホイール間隔 P	カーブ 中心径 R	ホイール 1個当りの 耐荷重(kg)	備 考
W-50WW	50×14.5×12.2×20	○M12×65L	⊥50×140×50×73×6	60	1,000・2,000 3,000	40・50・75	1,000 1,200	100	千鳥型

○六角



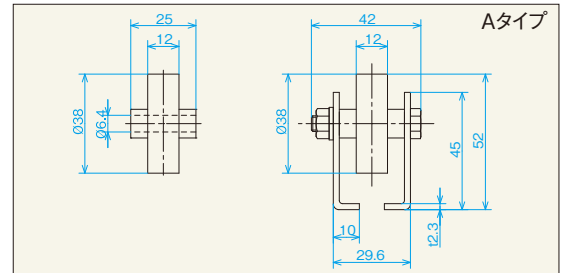
写真はW-50WW(40P)です。
※千鳥型のピッチにご注意ください。

アルミ製ホイールコンベヤ

W-38AS



メジャーグリーン
※標準色は2.5G6/3近似色です。



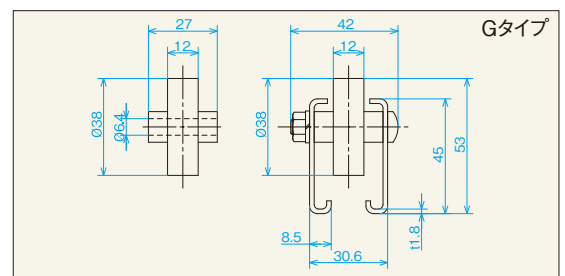
(単位mm)

型 式	ホイール寸法 外径×幅×軸穴×ボス D W d b	使用軸	フレーム形状 形状 h×W1×W2×W3×t	機高 H	全 長 L	ホイール間隔 P	カーブ 中心径 R	ホイール 1個当りの 耐荷重(kg)	備 考
W-38AS	38×12×6.4×25	○M6×38L	⊥45×29.6×10×42×2.3	52	1,800・2,400 3,000	50・75 100・150	1,000 1,200	5	スチール製フレーム

SW-38AS



スーパーグリーン
※標準色は5G3/6近似色です。



(単位mm)

型 式	ホイール寸法 外径×幅×軸穴×ボス D W d b	使用軸	フレーム形状 形状 h×W1×W2×W3×t	機高 H	全 長 L	ホイール間隔 P	カーブ 中心径 R	ホイール 1個当りの 耐荷重(kg)	備 考
SW-38AS	38×12×6.4×27	⊕M6×38L	⊥45×30.6×8.5×42×1.8	53	1,800・2,400 3,000	50・75 100・150	1,000 1,200	5	スチール製フレーム

○六角 ⊕+ナベ