プレスホイールコンベヤ

W-36PCS

※標準色は2.5G6/3近似色です。

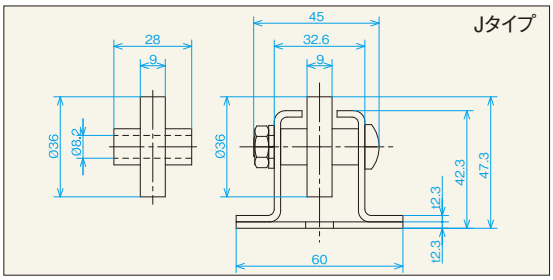

(単位mm)

型　式	ホイール寸法 外径×幅×軸穴×ボス D　W　d　b	使用軸	フレーム形状 形状h×W1×W2×W3×t	機高 H	全　長 L	ホイール間隔 P	カーブ 中心径 R	ホイール 1個当りの 耐荷重(kg)	備　考
W-36PCS	36×9×8.2×28	⊕ M8×40L	⊔42.3×60×32.6×45×2.3	47.3	1,800・2,400 3,000	50・75 100・150	1,000 1,200	20	単列型

WB-36PCS

※標準色は2.5G6/3近似色です。

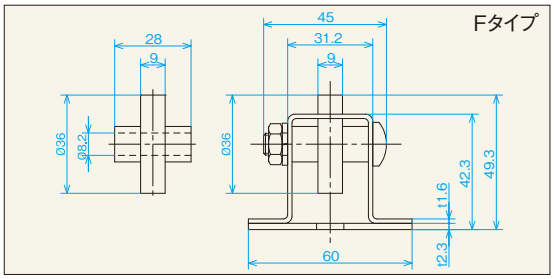

(単位mm)

型　式	ホイール寸法 外径×幅×軸穴×ボス D　W　d　b	使用軸	フレーム形状 形状h×W1×W2×W3×t	機高 H	全　長 L	ホイール間隔 P	カーブ 中心径 R	ホイール 1個当りの 耐荷重(kg)	備　考
WB-36PCS	36×9×8.2×28	⊕ M8×40L	⊔42.3×60×31.2×45×$^{1.6}_{2.3}$	49.3	1,800・2,400 3,000	50・75・100	—	20	

W-36PBW

※標準色は2.5G6/3近似色です。

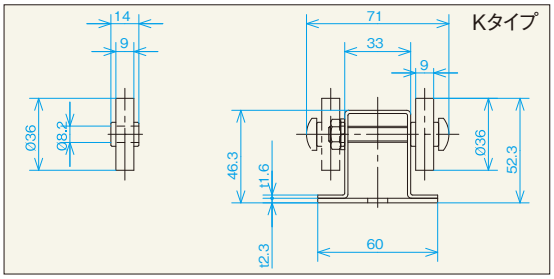

(単位mm)

型　式	ホイール寸法 外径×幅×軸穴×ボス D　W　d　b	使用軸	フレーム形状 形状h×W1×W2×W3×t	機高 H	全　長 L	ホイール間隔 P	カーブ 中心径 R	ホイール 1個当りの 耐荷重(kg)	備　考
W-36PBW	36×9×8.2×14	⊕ M8×55L	⊓46.3×60×33×71×$^{1.6}_{2.3}$	52.3	1,800・2,400 3,000	50・75 100・150	1,000 1,200	20	千鳥型

W-38TS

※標準色は2.5G6/3近似色です。

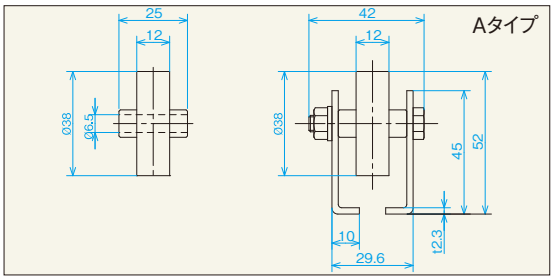

(単位mm)

型　式	ホイール寸法 外径×幅×軸穴×ボス D　W　d　b	使用軸	フレーム形状 形状h×W1×W2×W3×t	機高 H	全　長 L	ホイール間隔 P	カーブ 中心径 R	ホイール 1個当りの 耐荷重(kg)	備　考
W-38TS	38×12×6.5×25	⬡ M6×38L	⊔45×29.6×10×42×2.3	52	1,800・2,400 3,000	50・75 100・150	1,000 1,200	20	

⬡六角　⊕＋ナベ