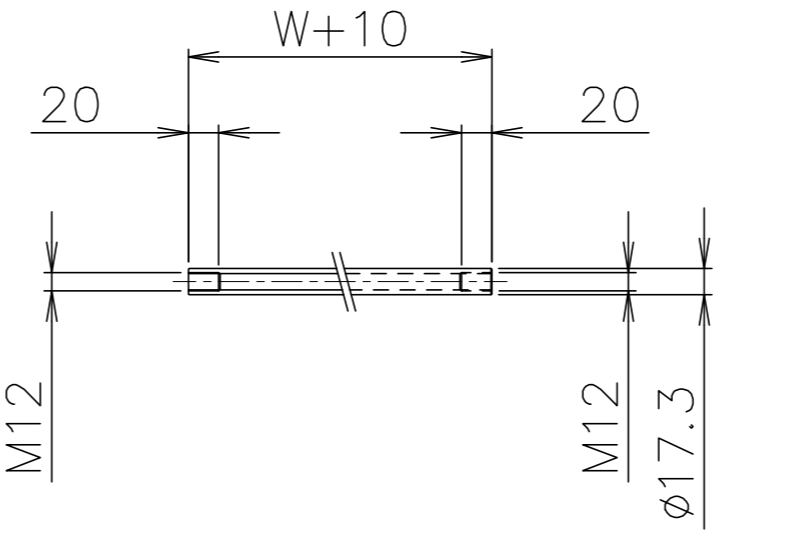


拡大図 (S=1:2)



パイプ支手 (S=1:5)

品番	品名	材質	一台分個数	製作個数	備考
101	ローラ	ABS	1式		SJR-3018 W
102	パイプ軸	STKM	1式		呼び$\phi 8$ ($\phi 7.85 \times 0.8, W+33$) めっき付
103	フレーム	SS400	1式		[60x30x2.3
104	支手	STKM11A	1式		$\phi 17.3$ (W+10)
105	連結金具	SS400	1式		オプション品

仕様

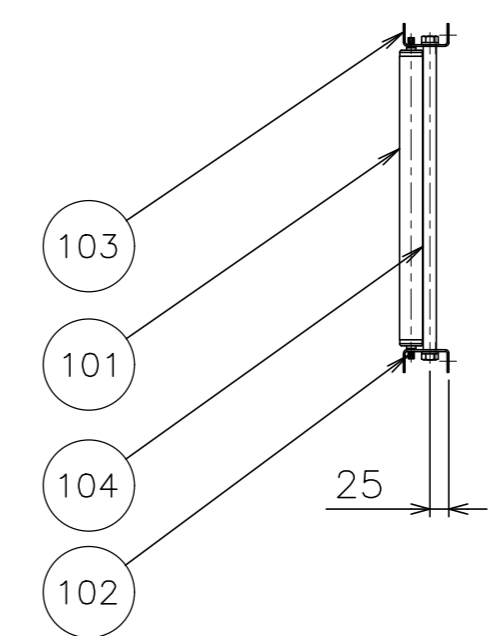
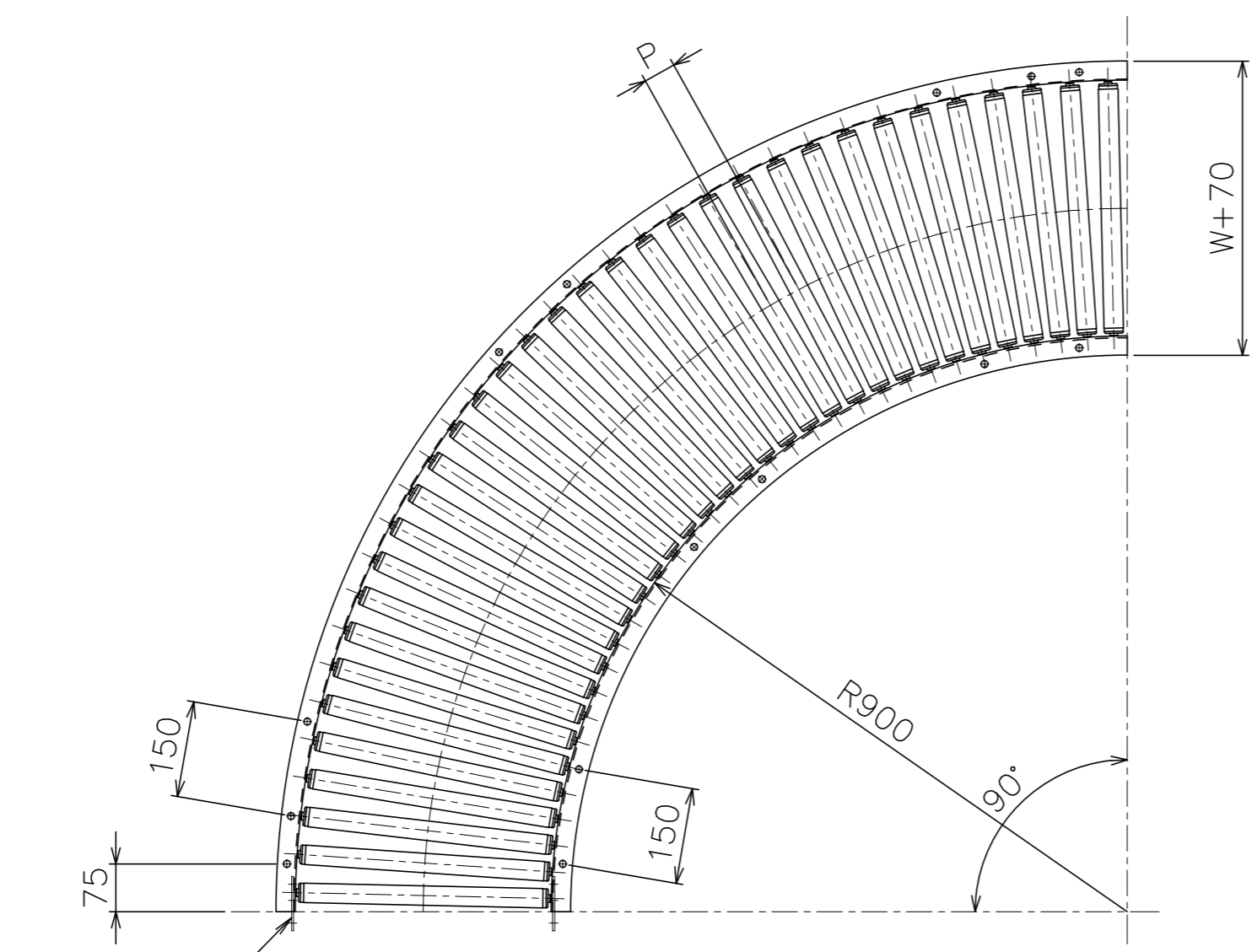
標準内	R	900
ローラ幅 W		90,150,240 305,390
ローラ間隔 P		50,75

ローラ間隔 (P)

呼称ピッチ	ローラ本数 (90°)
50	34本
75	23本

支手

形状	ローラ幅 W	支手本数
パイプ支手 $\phi 17.3 \times 3.2$	90~390	3本



105

改訂番号	年月日	改訂事由	三宅 田嶋 相馬 渡辺	尺度	1:10	客先
				日付	2012/05/17	殿
				承認	検図 製図	
	'23/01/30	パイプ支手材質変更 「STPG」→「STKM11A」	三宅 田嶋 相馬 渡辺			

樹脂製ローラコンベヤ SJR-3018

MAKI 株式会社 マキテック
SJR-3018-02-00-000