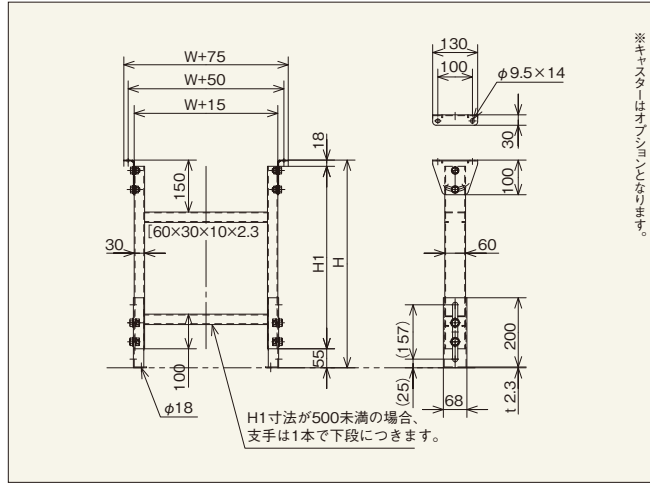


## 2A型スタンド (標準型)



(単位 mm)

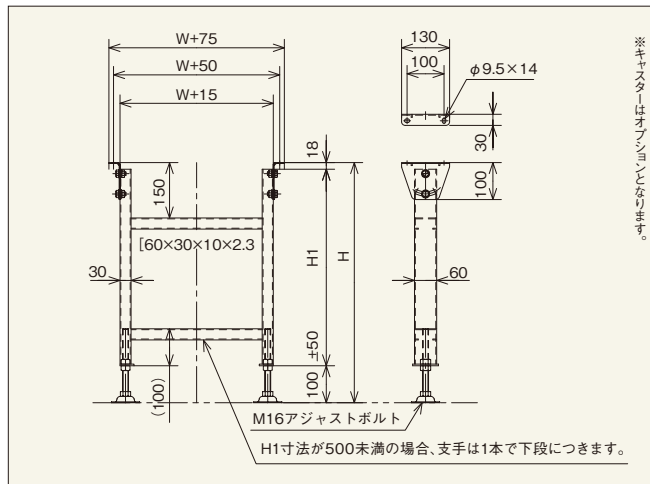
型式	最低～最高 H
No.3	320～410
No.3.5	360～460
No.4	410～510
No.4.5	460～560
No.5	510～610
No.5.5	560～660
No.6	610～710
No.6.5	660～760
No.7	710～810
No.7.5	760～860
No.8	810～910
No.9	910～1,010
No.10	1,010～1,110

※ご注文の際は補強パイプの有無をご指定ください。

## 2B型スタンド (標準型)



※100W以下の場合、脚上部ブラケットは内向きになります。



(単位 mm)

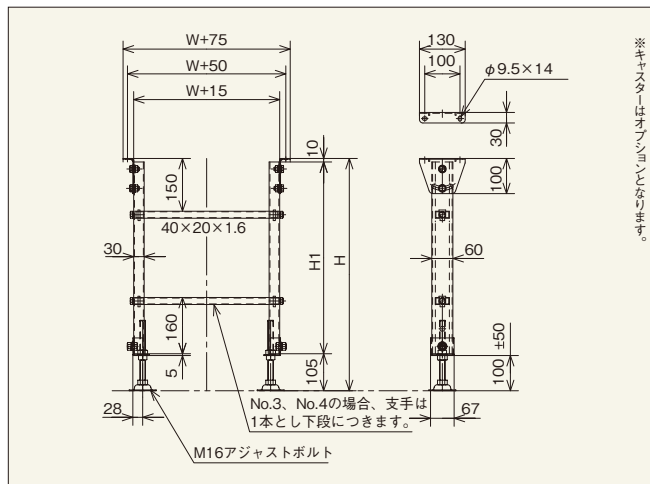
型式	最低～最高 H
No.2	210～290
No.3	310～410
No.3.5	360～460
No.4	410～510
No.4.5	460～560
No.5	510～610
No.5.5	560～660
No.6	610～710
No.6.5	660～760
No.7	710～810
No.7.5	760～860
No.8	810～910
No.9	910～1,010
No.10	1,010～1,110

※ご注文の際は補強パイプの有無をご指定ください。

## 2HB型スタンド



※100W以下の場合、脚上部ブラケットは内向きになります。

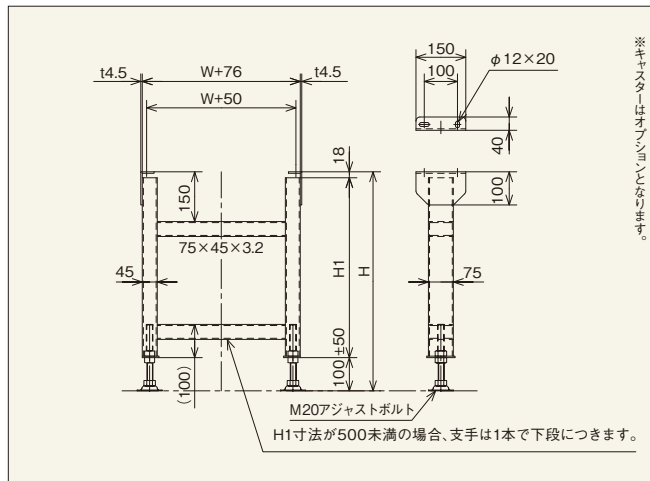


(単位 mm)

型式	最低～最高 H
No.3	320～410
No.4	420～510
No.5	520～610
No.6	620～710
No.7	720～810
No.8	820～910
No.9	920～1,010
No.10	1,020～1,110

※標準寸法のための製作となります。

## 2FB型スタンド (強力型)

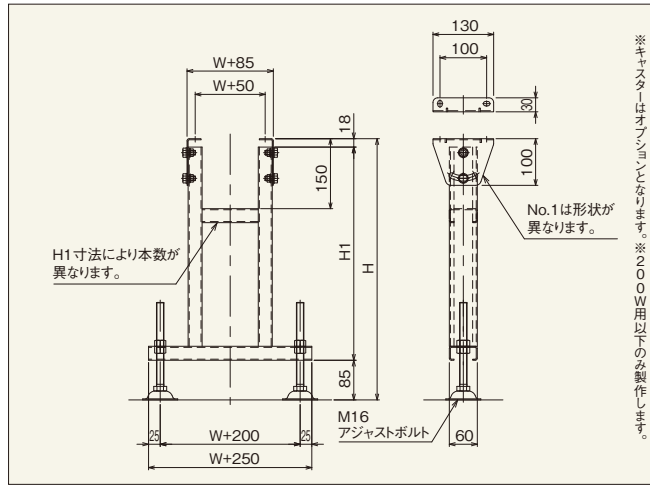


(単位 mm)

型式	最低～最高 H
No.2	210～310
No.3	310～410
No.4	410～510
No.5	510～610
No.6	610～710
No.7	710～810
No.8	810～910
No.9	910～1,010
No.10	1,010～1,110
No.11	1,110～1,210
No.12	1,210～1,310
No.13	1,310～1,410
No.14	1,410～1,510
No.15	1,510～1,610

(単位mm)

## 2BT型スタンド (裾広型)



型式	最低~最高 H
No.1	130~190
No.2	210~310
No.3	310~410
No.3.5	360~460
No.4	410~510
No.4.5	460~560
No.5	510~610
No.5.5	560~660
No.6	610~710
No.6.5	660~760
No.7	710~810
No.7.5	760~860
No.8	810~910
No.9	910~1,010
No.10	1,010~1,110

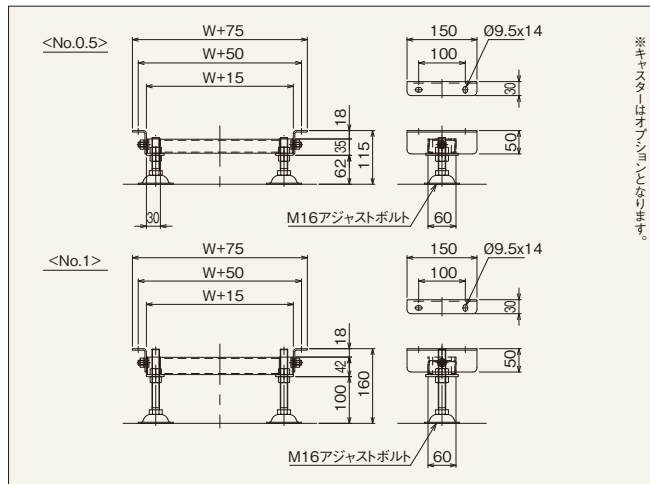
※ご注文の際は補強パイプの有無をご指定ください。

ローコンバヤ用スタンド

## 2B型スタンド (低床型)



※100W以下の場合、脚上部ブラケットは内向きになります。



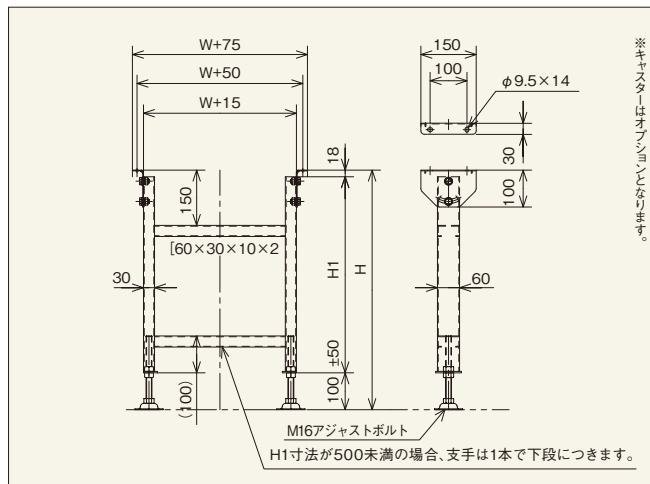
型式	最低~最高 H
No.0.5	100~130
No.1	130~190

※ご注文の際は補強パイプの有無をご指定ください。

## SUS-2B型スタンド (ステンレス製)



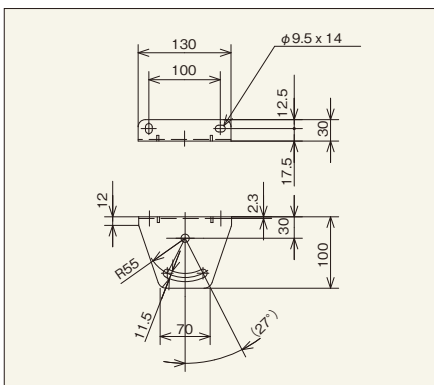
※100W以下の場合、脚上部ブラケットは内向きになります。



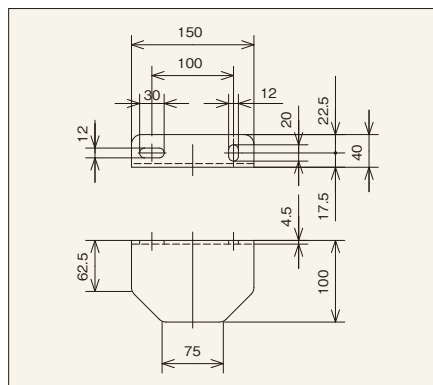
型式	最低~最高 H
No.3	310~410
No.4	410~510
No.5	510~610
No.6	610~710
No.7	710~810
No.8	810~910
No.9	910~1,010
No.10	1,010~1,110

※ご注文の際は補強パイプの有無をご指定ください。

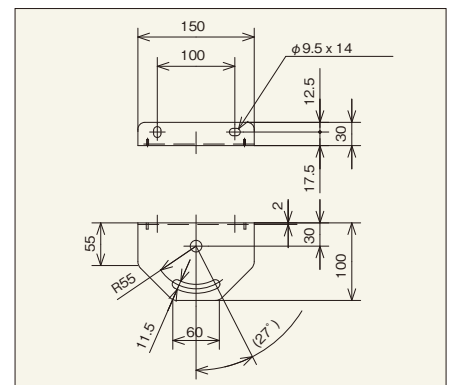
## 脚上部ブラケット 2A型、2B型、2HB型



## 2FB型

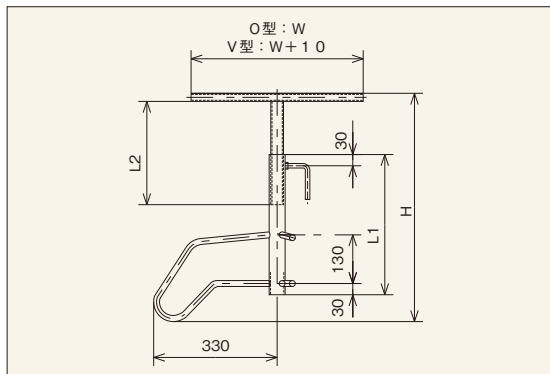


## SUS-2B型



# 3AO・V型スタンド

## 3AV型



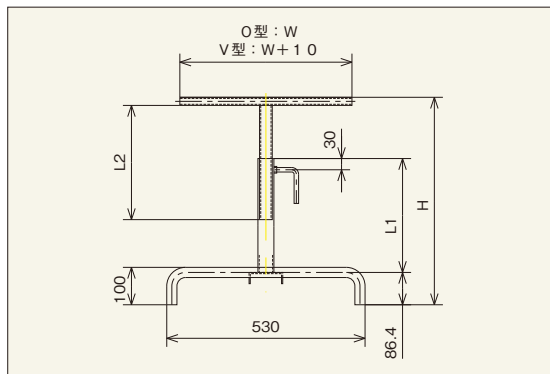
(単位mm)

型式	最低～最高 H
No.1	350～500
No.2	450～700
No.3	650～1,000

- O型  
φ21.7 x 2.8t
- V型  
L 25 x 25 x 3

# 4AO・V型スタンド

## 4AV型

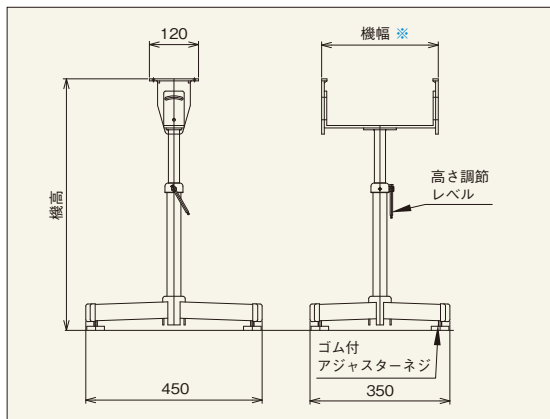


(単位mm)

型式	最低～最高 H
No.1	350～500
No.2	450～700
No.3	650～1,000

- O型  
φ21.7 x 2.8t
- V型  
L 25 x 25 x 3

# KSX型スタンド (JR-1230、RS-0700、RS-1010用)



(単位mm)

型式	脚高(mm)
KSX-1	320～420
KSX-2	370～520
KSX-3	470～720
KSX-4	620～1,020
KSX-5	770～1,270

- ご注文の際には本体の機種、型式名をご指定ください。
- 脚取り付け角度は、水平に対し各20度の調整ができます。

※機幅-1(JR-1230、RS-1010)  
機幅-2(RS-0700)

●型式例 **KSX-2-100-G**  
標準脚 (スチール製) | ローラ幅  
脚高 (370～520)