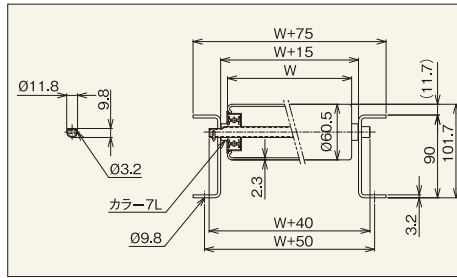
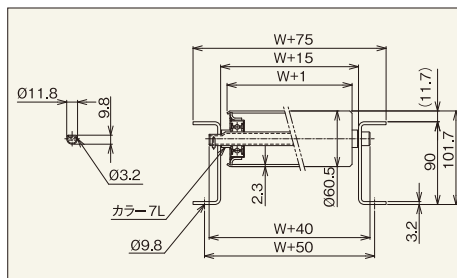


RB-6023 規格ベアリング入りローラ



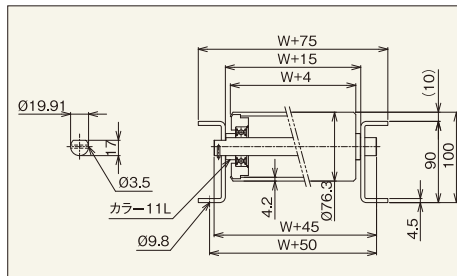

名称記号	ローラ外径(φ)×肉厚(t) ベアリング	軸 外径(φ)×肉厚(t) 加工	フレーム形状 I×K×t コンベヤ機高(H)	機 長 L	ローラ幅 W	ローラ間隔 P	カーブ内R R
RB-6023	60.5×2.3 めっき付 6201ZZ	12(11.8)×1.0 パイプ 丸・半月	[90×30×3.2 101.7	1,000・1,500 2,000・3,000	100~1,000 50とび	75・100 150・200	900

RB-6023D 規格ベアリング入りローラ



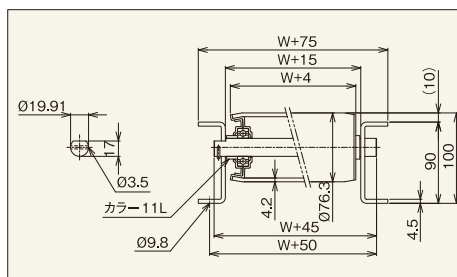
名称記号	ローラ外径(φ)×肉厚(t) ベアリング	軸 外径(φ)×肉厚(t) 加工	フレーム形状 I×K×t コンベヤ機高(H)	機 長 L	ローラ幅 W	ローラ間隔 P	カーブ内R R
RB-6023D	60.5×2.3 めっき付 6201ZZ	12(11.8)×1.0 パイプ 丸・半月	[90×30×3.2 101.7	1,000・1,500 2,000・3,000	50~1,500 フリーサイズ 製作可能	75・100 150・200	900

RB-7642 規格ベアリング入りローラ



名称記号	ローラ外径(φ)×肉厚(t) ベアリング	軸 外径(φ)×肉厚(t) 加工	フレーム形状 I×K×t コンベヤ機高(H)	機 長 L	ローラ幅 W	ローラ間隔 P	カーブ内R R
RB-7642	76.3×4.2 めっき無し(黒) 6004ZZ	20(19.9) 丸棒 丸・半月	[90×30×4.5 100	1,000・1,500 2,000・3,000	100~1,500 フリーサイズ 製作可能	100・150 200・300	900

RBS-7642 規格ベアリング入りローラ



名称記号	ローラ外径(φ)×肉厚(t) ベアリング	軸 外径(φ)×肉厚(t) 加工	フレーム形状 I×K×t コンベヤ機高(H)	機 長 L	ローラ幅 W	ローラ間隔 P	カーブ内R R
RBS-7642	76.3×4.2 めっき無し(黒) 6204ZZ	20(19.9) 丸棒 丸・半月	[90×30×4.5 100	1,000・1,500 2,000・3,000	100~1,500 フリーサイズ 製作可能	100・150 200・300	900