

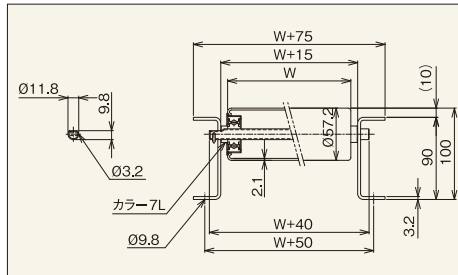
スチール製 ローラコンベヤ(RBタイプ) Mシリーズ

RB-5721

規格ベアリング入りローラ



※連結板はオプションです。



(単位mm)

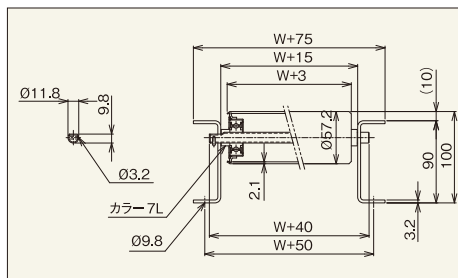
名称記号	ローラ外径(φ)×肉厚(t) ベアリング	軸 外径(φ)×肉厚(t) 加工	フレーム形状 I×K×t コンベヤ機高(H)	機 長 L	ローラ幅 W	ローラ間隔 P	カーブ内R R
RB-5721	57.2×2.1 めっき付 6201ZZ	12(11.8)×1.0 パイプ 丸・半月	[90×30×3.2 100	1,000・1,500 2,000・3,000	100~1,000 50とび	75・100 150・200	900

RB-5721D

規格ベアリング入りローラ



※連結板はオプションです。



(単位mm)

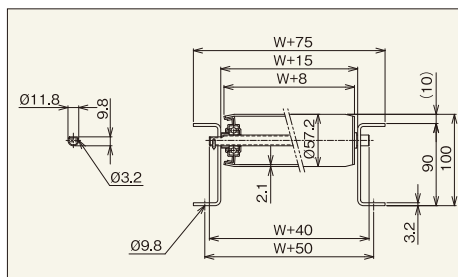
名称記号	ローラ外径(φ)×肉厚(t) ベアリング	軸 外径(φ)×肉厚(t) 加工	フレーム形状 I×K×t コンベヤ機高(H)	機 長 L	ローラ幅 W	ローラ間隔 P	カーブ内R R
RB-5721D	57.2×2.1 めっき付 6201ZZ	12(11.8)×1.0 パイプ 丸・半月	[90×30×3.2 100	1,000・1,500 2,000・3,000	50~1,500 フリーサイズ 製作可能	75・100 150・200	900

RBS-5721

ボス付規格ベアリング入りローラ



※連結板はオプションです。



(単位mm)

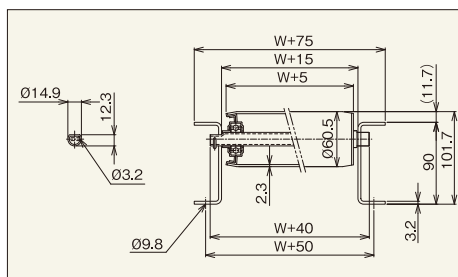
名称記号	ローラ外径(φ)×肉厚(t) ベアリング	軸 外径(φ)×肉厚(t) 加工	フレーム形状 I×K×t コンベヤ機高(H)	機 長 L	ローラ幅 W	ローラ間隔 P	カーブ内R R
RBS-5721	57.2×2.1 めっき付 ボス一体型 6201ZZ	12(11.8)×1.0 パイプ 丸・半月	[90×30×3.2 100	1,000・1,500 2,000・3,000	90~1,500 フリーサイズ 製作可能	75・100 150・200	900

RBS-6023

ボス付規格ベアリング入りローラ



※連結板はオプションです。



(単位mm)

名称記号	ローラ外径(φ)×肉厚(t) ベアリング	軸 外径(φ)×肉厚(t) 加工	フレーム形状 I×K×t コンベヤ機高(H)	機 長 L	ローラ幅 W	ローラ間隔 P	カーブ内R R
RBS-6023	60.5×2.3 めっき付 ボス一体型 6202ZZ	15(14.9)×1.6 パイプ 丸・半月	[90×30×3.2 101.7	1,000・1,500 2,000・3,000	90~1,500 フリーサイズ 製作可能	75・100 150・200	900