



ATM1 移載装置

いろいろな仕様にお応えできる、一歩進んだ移載装置です。

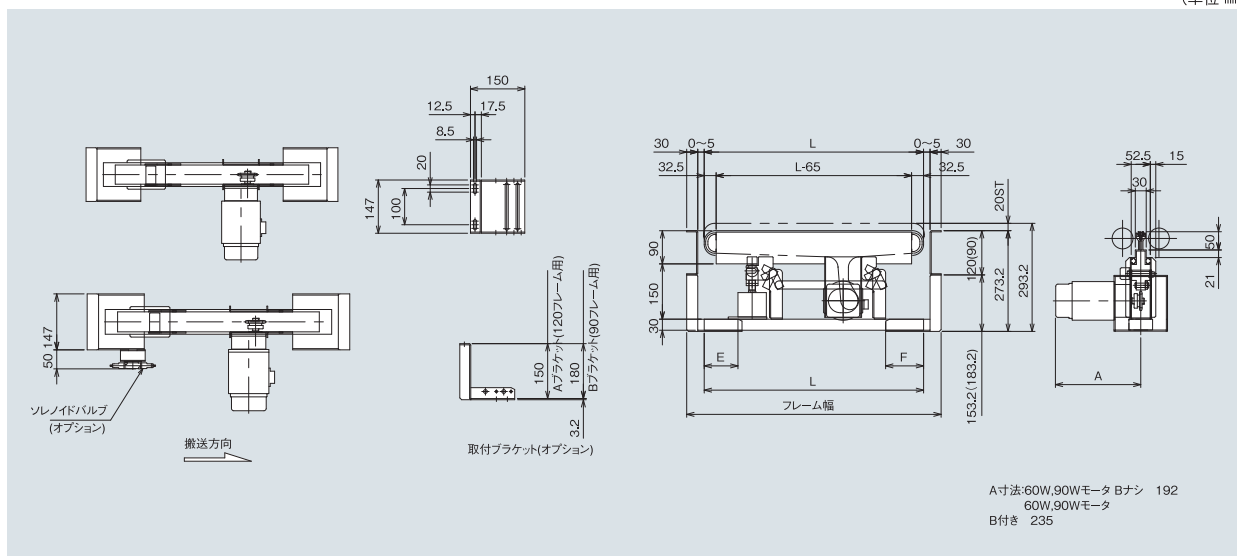


■ 寸法表 (単位 mm)

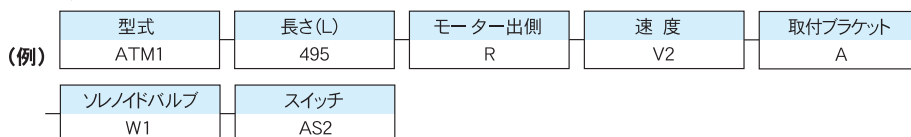
L	E	F
295	0	3
345	25	28
395	90	13
445	90	63
495	90	3
545	90	53
595	90	103
645	90	3
695	90	53
745	90	103
795	90	153
845	90	3
895	90	53
945	90	103
995	90	153

取付ブラケット

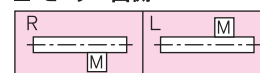
(単位 mm)



■ 型式の見方



■ モーター出側



■ 仕様

(単位 mm)

型 式	ATM1
長さ(L)	295~995 50とび
取付ブラケット	無記号: 不要・A: [120フレーム用・B: [90フレーム用
ソレノイド バルブ	2位置ダブル 無記号: 不要・W1: AC100V用・W2: AC200V用・W3: DC24V用
	2位置シングル 無記号: 不要・S1: AC100V用・S2: AC200V用・S3: DC24V用
スイッチ	無記号: 不要・AS1: 1ヶ・AS2: 2ヶ (リレー・シーケンサー(DC24V・AC100V)いずれも使用可能)
搬送能力(kg/1列)	max40
搬送チェーン	#40小判型(メッキ付)
モーター容量(W)	60 90(AC200V三相)
エアシリンダー	φ63×20st(エア圧0.4~0.8Mpa)
付属部品	配管用ウレタンチューブ(2m)・ワンタッチ継手(サイズφ8)

■ 移載速度

速度 記号	速度(m/min) 50/60Hz	モーター 容量(W)
V1	2.3/2.7	60
V2	2.9/3.4	
V3	4.6/5.5	
V4	7.6/9.1	
V5	9.1/11	
V6	11.4/13.7	90
V7	15.2/18.3	
V8	17.8/21.3	
V9	22.9/27.4	
V10	28.6/34.3	