

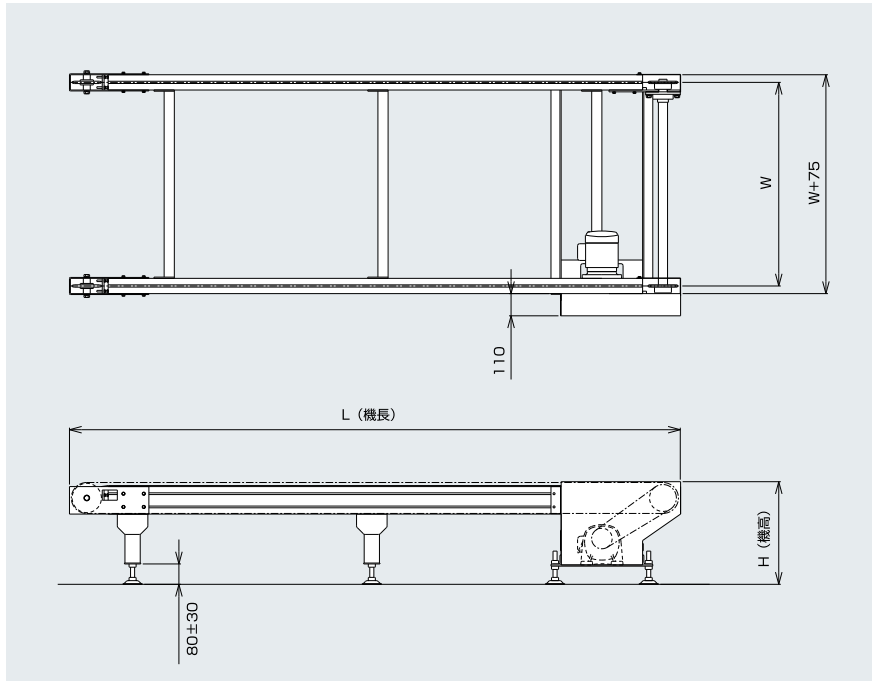
FDC チェーンコンベヤ

アルミフレーム

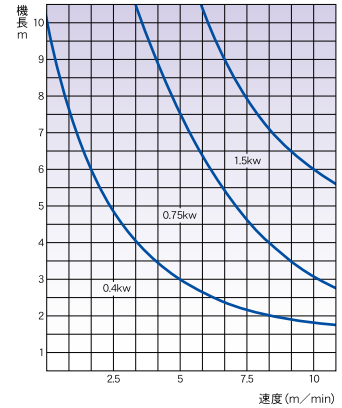
重量機種

バリコンシリーズ

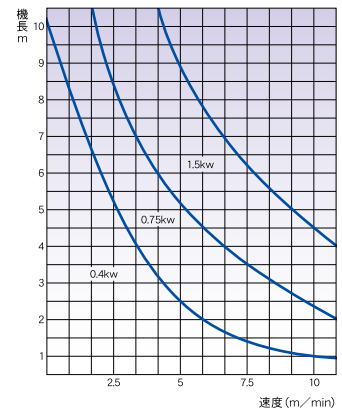
FDC-1



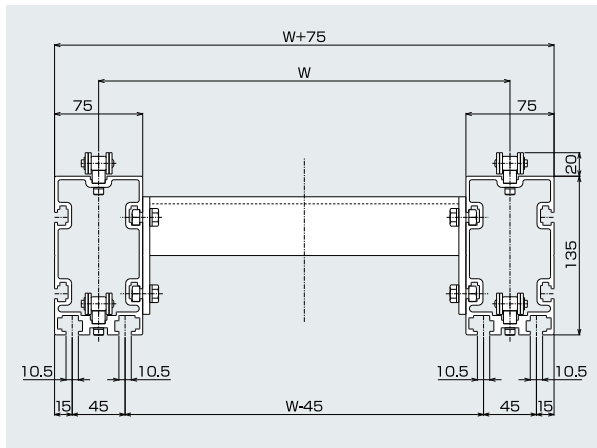
■ 機長・速度・出力の組合せ目安表 (500kg/m)



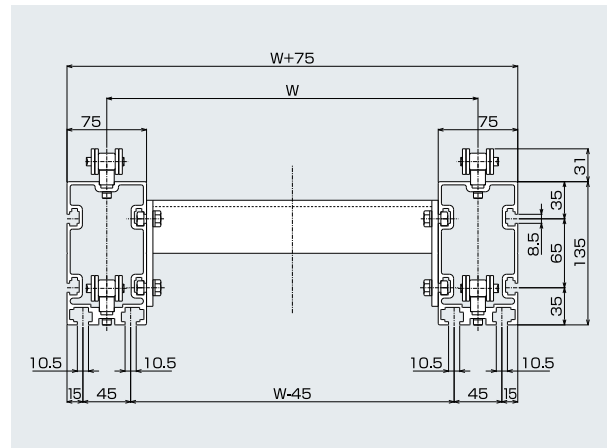
■ 機長・速度・出力の組合せ目安表 (700kg/m)



FDC-1



FDC-2



■ 仕様

(単位 mm)

型 式	FDC-1	FDC-2
使用チェーン	#60 小判型スチールチェーン	#80 小判型スチールチェーン
チェーン幅(W)	min500	min500
フレーム	アルミ押し出し成形	アルミ押し出し成形
機長(L)	max10,000	max10,000
機幅	チェーン幅+75	チェーン幅+75
機高(H)	min500	min500
搬送能力(kg/m)	max500	max700
搬送速度(V) (m/min)	max10	max7
モーター出力(kW)	0.4 0.75 1.5	0.4 0.75 1.5
電源	AC200V(三相)	AC200V(三相)

※使用条件の組合せにより上記仕様が変わる場合があります。※標準以外の仕様も製作いたしておりますのでご相談ください。