

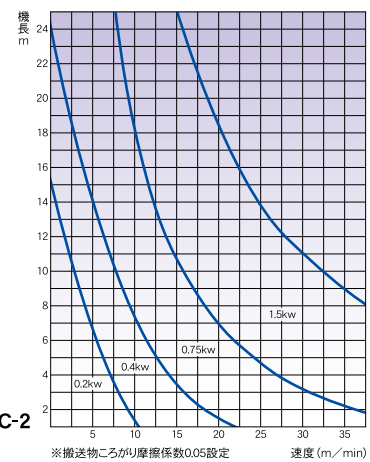
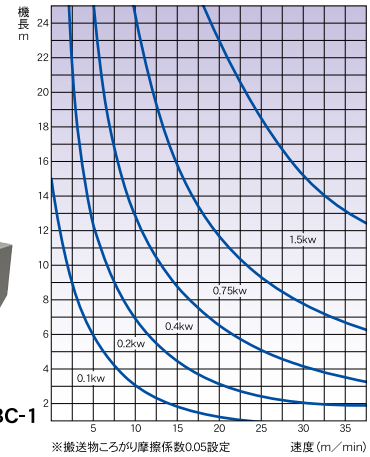
MBC ゴムベルトコンベヤ

スチール製 120フレーム ヘッドドライブ 中量機種 エムコン

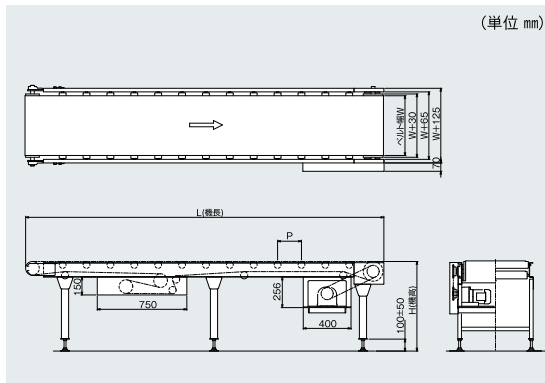
シンプルな構造、ユニット化された部品など
LBCの優れた性能を受け継ぎ、
中量型に進化したベルトコンベヤです。



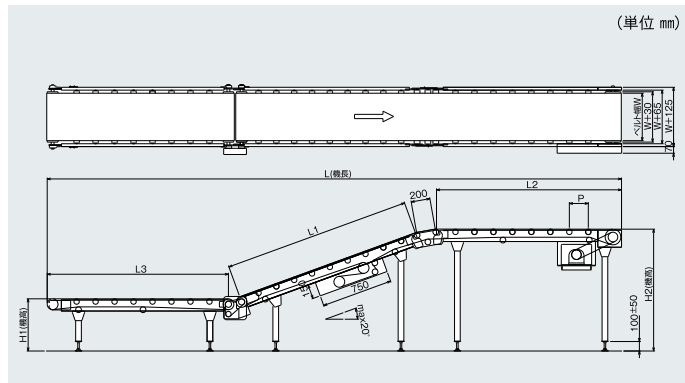
■ 機長・速度・出力の組合せ目安表
(100kg/m)



MBC-1



MBC-2



仕様

(単位 mm)

型式	MBC-1	MBC-2
タイプ	水平型(オールキャリアタイプ)	傾斜型(オールキャリアタイプ)
ベルト	黒ゴムベルト×2P	黒ゴムベルト×2P
ベルト幅(BW)	300~700	300~700
フレーム寸法	[120×30×3.2	[120×30×3.2
キャリアローラ(外径×肉厚×軸径)	57.2×2.1×12 [ローラピッチ 200P]	57.2×2.1×12 [ローラピッチ 200P]
リターンローラ(外径×肉厚×軸径)	60.5×2.3×15	60.5×2.3×15
機長(L)	1,200~25,000	4,000~20,000
機幅	ベルト幅+125	ベルト幅+125
機高(H)	min500	min500 傾斜角度20°まで
搬送能力(kg/m)	max100	max100
搬送速度(V) (m/min)	max36	max36
モーター出力(kW)	0.1 0.2 0.4 0.75 1.5	0.2 0.4 0.75 1.5
電源	AC200V(三相)	AC200V(三相)

※機長6,000L以下の場合、テール側でテークアップを行うこともできます。※機長が6,000L以上の場合には中間テークアップが必要です。※正逆運転する場合ご相談ください。